

国立天文台 NOUS 申請者用 マニュアル

0.はじめに	2ページ
1.新規アカウント作成	4ページ
2.ログイン	6ページ
3.申請書の作成	8ページ
4.申請書の提出・削除	12ページ
5.作成途中の申請書の編集	14ページ
6.新規アカウント登録ができない時	15ページ

NOUSに関する問合せ先

✉ nous-shien@nao.ac.jp

事業に関する問い合わせ先

✉ kenkyu@nao.ac.jp

0.はじめに

▶ NOUS とは

自然科学共同利用・共同研究統括システム（NOUS）は、公募型の共同利用・共同研究にかかる申請から審査、採択等を管理するため、2017年より自然科学研究機構で運用を開始した、電子申請システムです。

▶ 2024年度公募における対象事業（国立天文台）

- ・ 共同開発研究
- ・ 研究集会

▶ 推奨ブラウザ

Chrome, IE, safari

▶ セッションタイムアウト 60分

申請書は一時保存が可能ですので、こまめに保存してください。（一時保存10ページ）

▶ 既にアカウントをお持ちの方

➡ 2.ログインへ （6ページ）

▶ 入力済みの申請書を編集したい方

➡ 5.作成途中の申請書の編集へ（14ページ）

▶ 新規アカウント登録ができない方

➡ 6.新規アカウント登録ができない時（15ページ）

1.新規アカウント作成 ①

The screenshot shows a web browser window with the URL <https://nous.nins.jp/user/signin>. The page has a green header with navigation links: NOUS, Help, New User, Reset Password, and Contact Us. The 'New User' link is highlighted with a red box, and a hand cursor is pointing to it with the word 'click' in a green box. Below the header, there is a login form with the following sections:

- Login with your credentials**: Includes input fields for 'Login ID:' and 'Password:', and a green 'Login' button.
- Shibboleth authentication**: Includes a paragraph of text: "For your single sign-on to NOUS, your institutional identification provider (IdP) must allow the 'eduPersonTargetedId' attribute to be referred by the NOUS service provider (SP). You should also agree to do so in the confirmation dialog." and a large green button labeled 'Login via Shibboleth'.

The Windows taskbar at the bottom shows the search bar, taskbar icons, and system tray with the time 15:55 and date 2018/11/02.

1.新規アカウント作成 ②

The screenshot shows the 'New User Registration' page on the NOUS website. The page has a green header with 'NOUS Help' and a navigation bar. Below the header, there is a title 'New User Registration' and a notice: 'This site will send you some related notifications via "no-reply@nous.nins.jp." Please setup your mail system to accept this address or "@nous.nins.jp" domain beforehand.' The main content area is titled 'Please input your profile' and contains a form with various input fields. The fields are: 氏名 (Name in Japanese), 姓 (Family Name in English), 名 (First Name in English), メールアドレス (Email address), メールアドレス2 (Email address2), 所属機関 (Institute), 部署 (Department), 職 (Job Title), 電話番号 (Phone no.), FAX番号 (FAX no.), 生年 (year of birth), 科研費番号 (MEXT/JSPS KAKENHI Grant Number), ORCID (Open Researcher and Contributor ID), and 照会先機関 (Contact Institution). The 'Contact Institution' field is highlighted with a red box and contains the text '国立天文台 (National Astronomical Observatory of Japan)'. Below the form are 'Back', 'Clear', and 'Go' buttons. A hand icon is pointing to the 'Go' button. There are four green callout boxes with white text: ①必要事項の入力 (Input required items), ②国立天文台を選択 (Select National Astronomical Observatory), ③click (click), and ④@nous.nins.jpから届くメールに従いパスワードを設定 (Set password according to email from @nous.nins.jp).

①必要事項の入力

②国立天文台を選択

③click

④@nous.nins.jpから届くメールに従いパスワードを設定

※使用済みのメールアドレスです。登録できません。と出た時は15ページへ。

2. ログイン ①

The screenshot shows a web browser window with the URL <https://nous.nins.jp/user/signin>. The page has a green header with the text "NOUS Help New User Reset Password Contact Us". The main content area is titled "Login with your credentials" and contains two input fields: "Login ID:" and "Password:". The "Login ID:" field is annotated with a green box containing the text "①入力". The "Password:" field is annotated with a green box containing the text "②入力". To the right of these fields is a green "Login" button. Below the input fields is a section titled "Shibboleth authentication" with a green box containing the text "③click" and a hand icon pointing to a green button labeled "Login via Shibboleth". The browser's address bar and the Windows taskbar are visible at the bottom of the window.

2.ログイン ②

Please enter authentication key

This site will send you some related notifications via "no-reply@nous.nins.jp."
Please setup your mail system to accept this address or "@nous.nins.jp" domain beforehand.

Push this button to obtain your keycode.

Please enter the obtained authentication key:

①click

OK

Cancel

②@nous.nins.jpから届く
認証コードを入力

※この認証コードの入力は毎回行う必要があります。

ここに入力して検索

17:25
2018/11/02

3. 申請書作成 ①

NOUS Help Change Password My Profile Contact Us Single Sign-on Setting Login User: 後藤美千瑠

My Page

新規申請/New applications: ST(atus): ed(itable) su(bmitted) re(vice)

年度	分類	代表者	タイトル	役割	最終更新日
----	----	-----	------	----	-------

Start : [new application](#)

click

Approved applications:

年度	分類	代表者	タイトル	役割	追加/出張申請	報告書	継続申請
----	----	-----	------	----	---------	-----	------

昨年度採択済課題/Completed applications last year:

年度	分類	代表者	タイトル	役割	報告書	継続申請
----	----	-----	------	----	-----	------

過去の申請/Expired applications: [+](#) (クリック/Click to expand)

Password: [operator >>](#)

Password: [reviewer >>](#)

3. 申請書作成 ②

My Page

新規申請/New applications: ST(atus): ed(itable) su(bmitted) re(verse)

年度 分類

Start : new application

採択済課題/Approved applications

年度 分類

出張申請 報告書 継続申請

Cancel

報告書 継続申請

過去の申請/Expired applications: (クリック/Click to expand)

Password: operator >>

Password: reviewer >>

①国立天文台 を選択

②応募したい事業名を選択

1. Select the institute.
NIFS:核融合科学研究所

2. Then, select the application category.
NIFS-III-3-2-1 核融合科学研究所一般共同研究数値実験炉研究プロジェクトプラスシミュレータ共同研究研究所提案型共同研究
NIFS-III-3-2-2 核融合科学研究所一般共同研究数値実験炉研究プロジェクトプラスシミュレータ共同研究応募者提案型共同研究
NIFS-III-4 核融合科学研究所一般共同研究LHD 数値解析サーバ利用共同研究

3. 申請書作成 ③

NOUS Help My Page PDF(Download) 一時保存(Save) Login User: 後藤美千瑠

FY 2019 2019年度 共同開発研究の申請書(新規用)

一時保存をする時

PDFダウンロードする時

1. Basic Information 2. Details -1 3. Details -2 4. Details -3 5. Details -4 6. Members 7. Figures, tables etc.(Optional)

国立天文台長 殿
To : Director General of the National Astronomical Observatory of Japan

申請者(Applicant)

氏名 (Name):			
所属 (Institute) (Institute name no.)	部署 (Department) FAX (FAX no.)	職 (Job Title)	E-Mail

click

申請者情報選択
※ここが選択されていないと
一時保存ができません

研究課題(Research theme)

申請年度の事業区分(Category of this application)

単年度型(Single year)
 複数年度型(Multiple year)

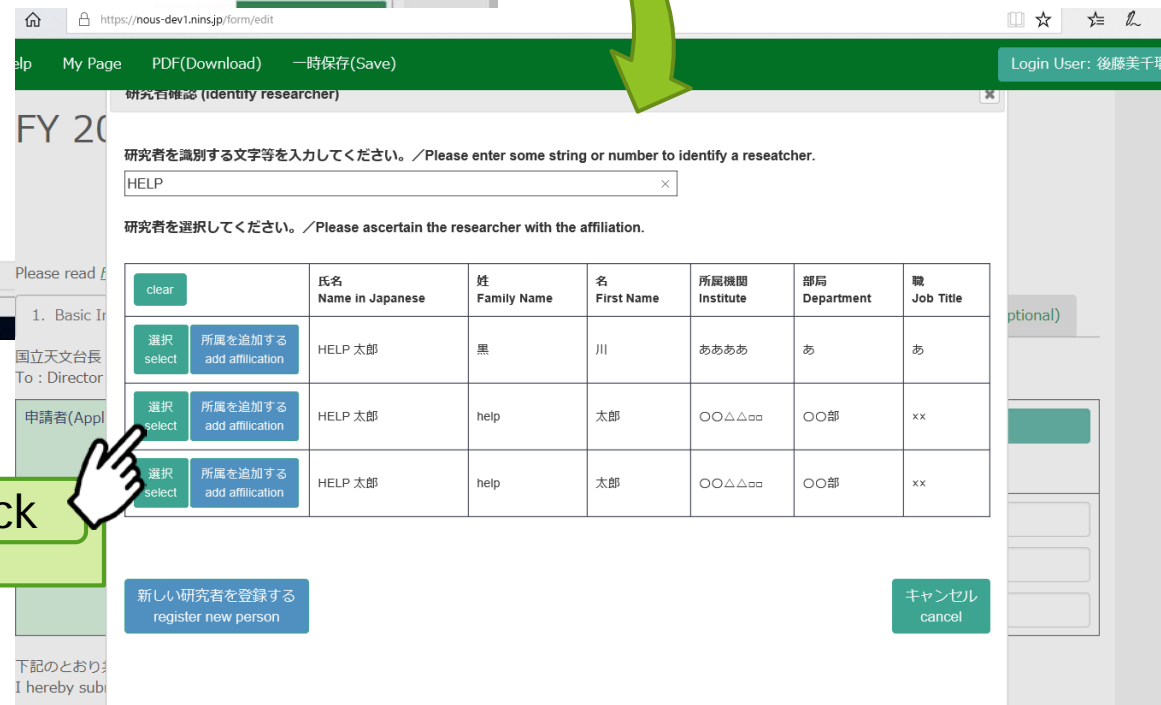
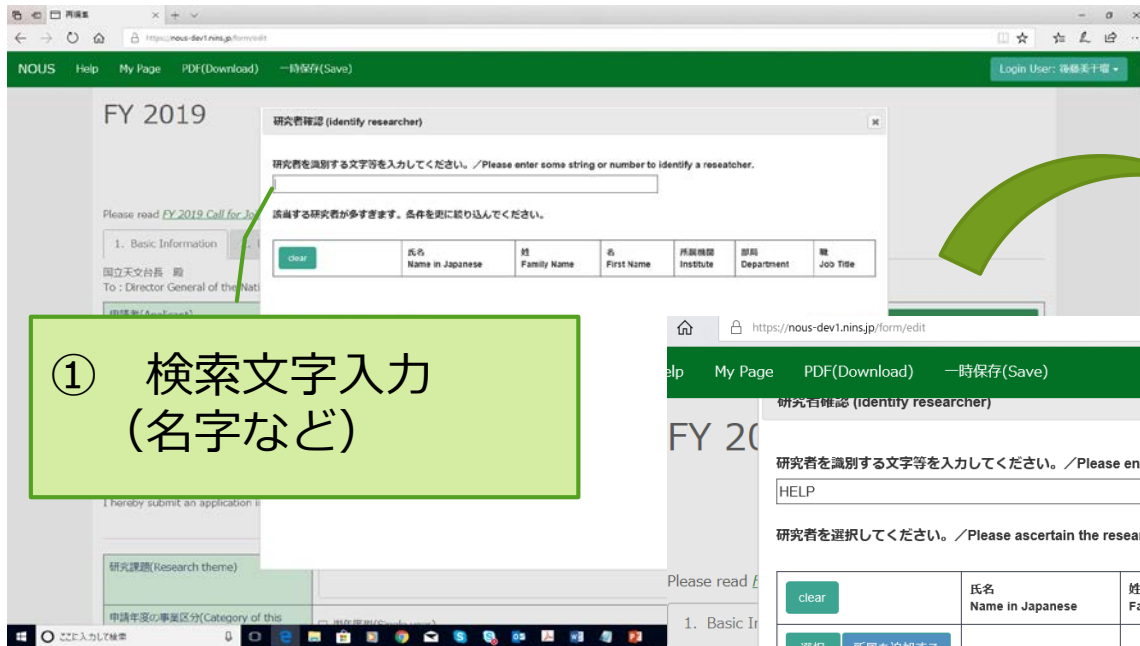
When Multiple year is chosen:
年計画(-year plan)

大型計画枠(500万円以上) (Large-scale (5 million yen or more))
 一般計画枠(500万円未満) (Ordinary (Less than 5 million yen))

ここにを入力して検索

17:36
2018/11/02

3. 申請書作成 ④



4. 申請書の提出・削除 ①

click

必ず、一時保存してからMy page をクリックしてください。

NOUS Help My Page PDF(Download) 一時保存(Save) Login User: 後藤美千瑠

2019年度 共同開発研究申請書 (新規用)
Form for Joint Development Research (New Plan)
[applies on an Open Application Basis \(Notification\).](#)
5. Details -4 6. Members 7. Figures, tables etc.(Optional)

To : Director General of the National Astronomical Observatory of Japan

申請者(Applicant)	氏名 (Name):		
	所属機関 (Institute) 電話 (Phone no.)	部局 (Department) FAX (FAX no.)	職 (Job Title) E-Mail
指導教員(Instructor)大学院生のみ記入(Required for graduate students only)	所属(Institute):	職名(Title):	氏名(Name):

下記のとおり共同開発研究を実施したいので、申し込みます。
I hereby submit an application in hopes of initiating the following joint development research.

研究課題(Research theme)	
申請年度の事業区分(Category of this application)	<input type="checkbox"/> 単年度型(Single year) <input type="checkbox"/> 複数年度型(Multiple year) <input type="checkbox"/> 大型計画枠(500万円以上) (Large-scale (5 million yen or more)) <input type="checkbox"/> 一般計画枠(500万円未満) (Ordinary (Less than 5 million yen))

When Multiple year is chosen:
年計画(-year plan)

17:36 2018/11/02

4. 申請書の提出・削除 ②

My Page

新規申請/New applications: ST(atus): ed(itable) su(bmitted) re(vise)

年度	分類	代表者	タイトル	役割	ST	最終更新日
2019	ABC-project	ドコモ 隆亮	test proposal	協力者	edit submit withdraw su	申請書 : 2018-10-17 15:55
2019	NAOJ-Research Assembly			申請者	edit submit withdraw ed	申請書 : 2018-10-18 15:34
2019	NAOJ-Research Assembly			申請者	edit submit withdraw ed	申請書 : 2018-10-16 21:50
2019	NAOJ-Research Assembly			代表者	edit submit withdraw ed	申請書

edit	編集
submit	提出
withdraw	削除

click

申請書の状況
su: 提出済み
ed: 作成中

5.作成途中の申請書の編集

① 「2.ログイン」 (6ページ) の手順でMy Pageへ

The screenshot shows a web browser window with the URL <https://nous-dev1.nins.jp/mypage/top>. The page title is "My Page". The navigation menu includes "NOUS", "Help", "Change Password", "My Profile", "Contact Us", and "Single Sign-on Setting". The user is logged in as "後藤美千瑠".

Under the heading "新規申請/New applications:", there is a table of applications. The table has columns for "年度" (Year), "分類" (Category), "代表者" (Representative), "タイトル" (Title), "役割" (Role), "ST" (Status), and "最終更新日" (Last Updated). The "ST" column includes a legend: "ST(atus): ed(itable) su(bmitted) re(vise)".

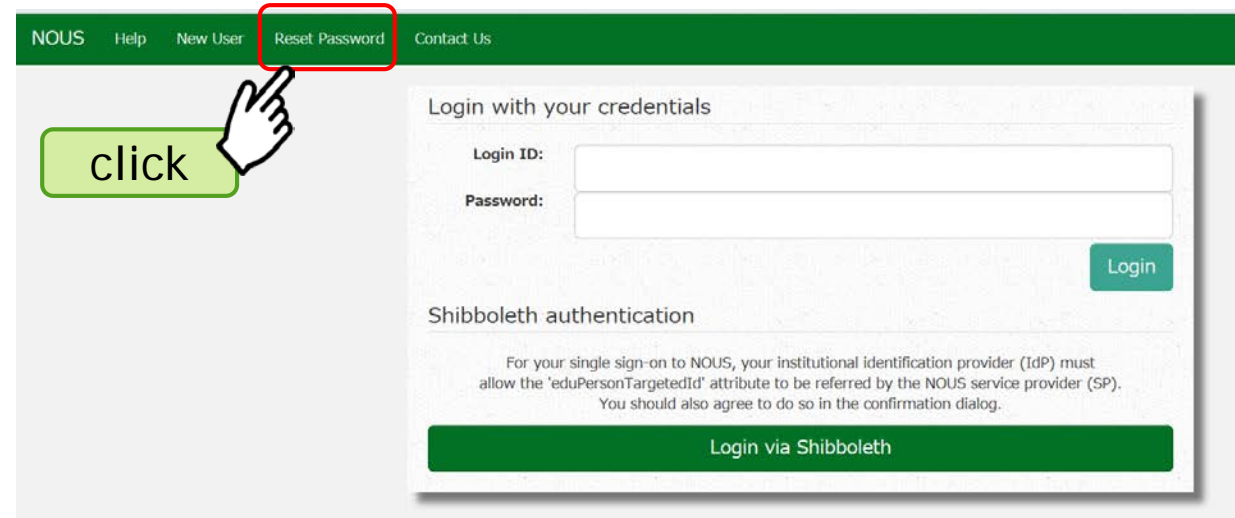
年度	分類	代表者	タイトル	役割	ST	最終更新日
2019	ABC-project		test proposal	協力者	edit submit withdraw su	申請書 : 2018-10-17 15:55
2019	NAOJ-Research Assembly			申請者	edit submit withdraw ed	申請書 : 2018-10-18 15:34
2019	NAOJ-Research Assembly			申請者	edit submit withdraw ed	申請書 : 2018-10-16 21:50
2019	NAOJ-Research Assembly			代表者	edit submit withdraw ed	申請書 : 2018-10-16 16:18

A hand icon points to the "edit" button in the last row of the table.

②修正したい申請書の「edit」をクリック

6.新規アカウント登録ができない時 ①

- ▶ ユーザー登録しようとする時、「**使用済みのメールアドレスです。登録できません。**」と出て登録できない場合は、ログイン画面の"Reset Password"からパスワードのリセットを行なってください。



前にNOUSを使った申請の共同研究者になっていた場合、アカウント登録していなくても使用済みのメールアドレスとして新規登録できないことがあります。

6.新規アカウント登録ができない時 ②

