

# Sunblade 1000 の SEEPROM 用 battery 交換手順

2012/01/20 大矢/NRO



## 1. 工具


マイナスドライバー

## 2. 部品

Battery CR1632 1個

## 3. 手順 (aste-mt1)





起動確認。

#### 4. 備考